

ממשק חשבונית דיגיטלית

מורה נבוכים לשימוש בממשק

רקע:

עפ"י חוק כל עוסק צריך להמציא חשבונית או קבלה תוך 14 יום ממועד התשלום. לצערנו הרב בניסיון של 8 השנים האחרונות זה לא קורה ואנחנו מוצאים את עצמנו רודפים אחר חשבוניות או קבלות מה שגורם נזק לחברה הן מבחינת קבלת החזר מע"מ והן מול רשויות המיסים. לכן הוחלט לשנות את תהליך העבודה, כך שהתשלום יבוצע לאחר שליחת חשבונית לחברה.

החל מחודש יולי 2021 העמלות ישולמו רק לאחר קבלת חשבונית מס (לחברות בע"מ או עוסק מורשה) או חשבון עסקה (לעוסק פטור).

שימו לב: השינוי רלבנטי לכל עוסק פטור או מורשה ולכל חברה בע"מ. השינוי הנ"ל לא רלוונטי לזכיינים שעובדים עם תיאום מס.

היכן ניתן לראות את סכום העמלות שלכם בבק אופיס?

- ▶ העמלות מפורסמות בבק אופיס בין 3-4 לחודש
- ▶ הסכומים שמופיעים תחת "נתוני הארגון שלי" << "ניתוח ביצועים" הינם במספרים שלמים, כלומר אם מגיעה לכם עמלה של 99.80 ש"ח יופיע לכם סכום של 100 ש"ח, ואם מגיעה לכם עמלה של 99.20 ש"ח יופיע לכם סכום של 99 ש"ח. אתם מתייחסים לסכום העגול שמופיע לכם וכך גם אנחנו נעביר לכם את הכספים.
- ▶ לאחר התאריך 8 לחודש, סכומי העמלות כולל פירוט יופיעו תחת "הקובץ האישי שלי" << "סיכום רווחים".
- ▶ צפו בסרטון הדרכה קצר שהכינה עבורכם ליאור, מנהלת מחלקת תמיכת זכיינים, ותגלו בקלות היכן ניתן לראות את סכום העמלות שלכם בבק אופיס וכך תדעו, מהו הסכום שצריך להופיע בחשבונית שעליכם להעביר עלינו בתחילת כל חודש. <https://youtu.be/06elVC9n4mM>

על מנת להקל עליכם את
העבודה, הקמנו בשיתוף
עם חשבונית דיגיטלית
ממשק המיועד לזכייני ג'וס
פלאס בלבד!



הפקת חשבונית דיגיטלית בקלות מכל
מכשיר וללא מאמץ

THE
Juice
PLUS+
COMPANY

שלב הראשון - התחברות

צור חשבון

שם פרטי

שם משפחה

תעודת זהות

דואר אלקטרוני

חזור על דואר אלקטרוני

טלפון נייד

סיסמא

חזור על סיסמא

קראתי את תנאי השימוש

צור חשבון

f הירשם באמצעות פייסבוק

כבר יש לך חשבון? כניסה

התחברות

אמייל

סיסמא

זכור אותי

כניסה

f כניסה באמצעות פייסבוק

שכחת סיסמא?

פעם ראשונה? צור חשבון

ניתן להתחבר לאתר מכל מחשב או טלפון, בלינק:

juiceplus.digital-invoice.co.il

בפעם הראשונה אתם מתחברים עם המייל האישי שלכם, לא ניתן לפתוח מספר חשבונות עם אותה כתובת מייל.

בשלב זה תקבלו אימייל על מנת לאשר את ההרשמה:

אישור הרשמה - חשבונית דיגיטלית



info@digital-invoice.co.il
To ○ finance.il

Reply Reply All Forward ...

יום ג 06/07/2021 10:43



נופר שלום רב,
אנחנו שמחים לקבל אותך למערכת
JuicePlus
לאישור הרשמה לחץ כאן

אשר הרשמה

מייל זה נשלח אל finance.il@JuicePlus.com :
בכל מקרה בו קיימת בעיה, ניתן לפנות לשירות התמיכה של JuicePlus.

× JuicePlus הבא לברוך

שלום וברוך הבא ל JuicePlus

רשומך לאתר הסתיים בהצלחה, כעת כל שנותר לך הוא למלא את פרטי העסק והתחיל להפיק חשבוניות אינטרנט בכדי להתחיל להשתמש באתר ולהפיק חשבוניות, קבלות ועוד, יש להגדיר את פרטי העסק שברשותך. להגדרת פרטי העסק לחצו כאן או לחץ אישור להמשך

בטל [אישור](#)

החשבון שלי

הפרופיל שלי | החברה שלי | פרטי התקשרות | הוספת לוגו | ספרור מסמכים

*שים לב, לא ניתן יהיה לשנות ספרור מסמכים לאחר הפקת מסמך ראשונה

המספר שיוזן יהיה המספר של המסמך הראשון

חשבונית מס

קבלה

חשבונית מס קבלה

חשבונית עסקה

שלב שני - פרטי העסק

- ▶ בפעם הראשונה שתרשמו תצטרכו להגדיר את פרטי העסק
- ▶ החברה שלי - מספר העוסק שלכם ועוד פרטים על העסק
- ▶ פרטי התקשרות - כמו כתובת וטלפון, פרטים אלו יופיעו על גבי החשבונית שלכם.
- ▶ ניתן להוסיף לוגו שיופיע על החשבונית

ספרור מספרים - חשוב!!

לא יהיה ניתן לשנות הגדרות אלו לאחר תחילת העבודה!

כאן יש לכם מספר אופציות שחשוב להבין ולהחליט מראש...

ספרור מספרים

עבודה רק עם דיגיטל

ניתן להמשיך את הרצף של הפנקס הידני. כלומר אם החשבונית האחרונה שהוצאתם הייתה 197, החשבונית הדיגיטלית הראשונה תקבל את המספר 198.

עבודה עם שתי סדרות של חשבוניות

- ✓ לעדכן את הרואה חשבון שלכם שאתם עוברים לניהול של שתי סדרות ידנית ודיגיטלית.
- ✓ החשבוניות הידניות ימשיכו לפי המספור של הפנקס שיש ברשותכם.
- ✓ החשבוניות הדיגיטליות יקבלו רצף מספור שונה, לדוגמה אם מספר הזכיון שלכם הוא 5555 אז החשבונית הדיגיטלית הראשונה תתחיל מ 5555001 (לבחירתכם).


מזל טוב יש לכם
עכשיו חשבונית
דיגיטלית



הקמת ג'וס פלאס כלקוח

ניהול לקוחות

#	שם	כתובת	טלפון
+ הוסף לקוח			



Juice PLUS+

סינון לפי שם

ניהול לקוחות

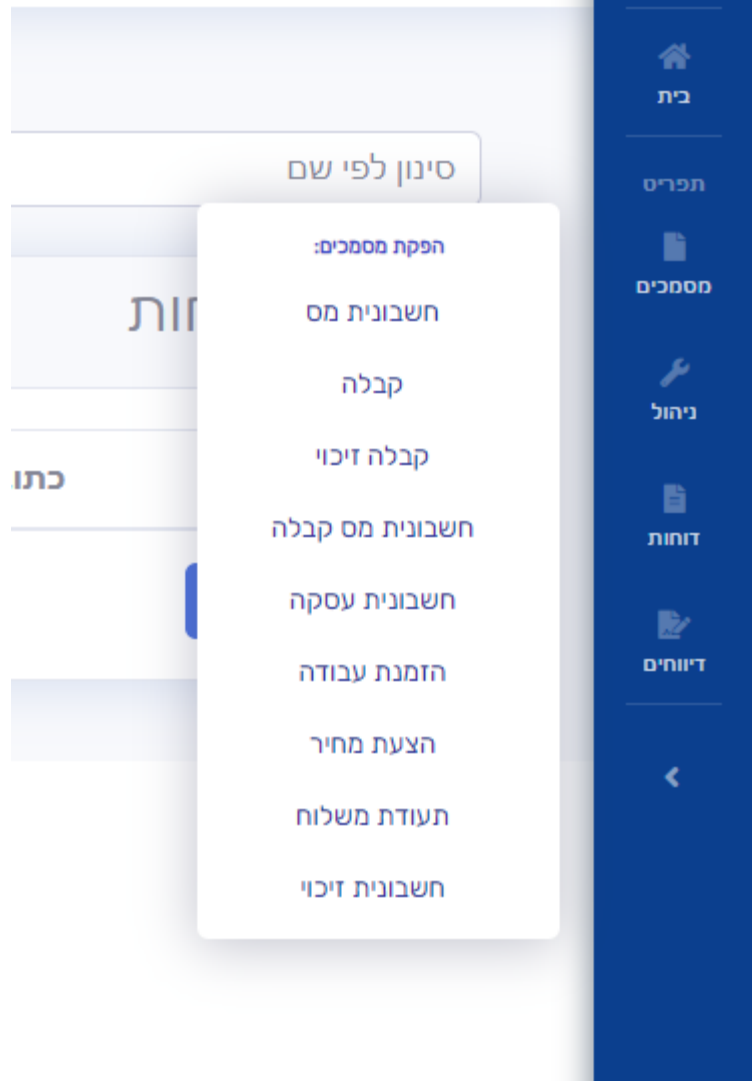
ניהול:
ניהול לקוחות
ניהול לקוחות לא פעילים
קטלוג פריטים

בית
תפריט
מסמכים
ניהול
דוחות
דיווחים

תחת לשוניית "ניהול" < ניהול לקוחות > הוסף לקוח
אלו הפרטים שאתם צריכים להכניס בפעם הראשונה:

- שם הלקוח – ג'וס פלאס בע"מ
- מייל – finance.il@JuicePlus.com
- ח.פ. – 514356328
- תנאי תשלום – שוטף
- טלפון – 073-7969777
- כתובת – האלון 2, ת.ד. 3516 כפר נטר מיקוד 4059300
- מזהה אצל לקוח – מספר החשבון של ג'וס פלאס בהנהלת חשבונות האישיית שלכם (לא חובה)

Juice PLUS+



יצירת מסמכים חשבונאיים

- חשבונית מס – רלוונטי לעוסקים מורשים או חברות.
- קבלה – יש להוציא לאחר קבלת התשלום.
- חשבונית מס קבלה – שילוב של השניים לעיל.
- חשבונית עסקה – רלוונטי לעוסק פטור.

חשבונית מס או חשבונית עסקה

הפקת חשבונית מס

תאריך: 07/07/2021

בחר לקוח: **לבחור ג'וס פלאס**

הפק עבור לקוח כללי

קותרת:

פריטים במסמך

מק"ט	תיאור הפריט	מחיר ליחידה	אחוז מע"מ	כמות	אחוז הנחה	סה"כ ליחידה	סה"כ	מחק שורה
	שם הפריט – עמלות חודש XX	0.00	17 %	1.00	0.00 %	0.00	0.00	<input type="button" value="מחק שורה"/>

להתעלם

סה"כ ליחידה – מה שמופיע בבק אופיס

יתעדכן אוטומטית

שימו לב שזה מסומן על מנת שהחשבונית תשלח אלינו למייל

שליחת דואר אלקטרוני

שלח מסמך בהודעת דוא"ל ללקוח

נמענים נוספים

הכנס כתובת דואר אלקטרוני

הערות לחשבונית

סיכום המסמך

סה"כ פטורים מע"מ:	0.00
סה"כ חייבים מע"מ:	0.00
סה"כ הנחה לפני מע"מ:	0.00
סה"כ מע"מ:	0.00
סה"כ לתשלום:	0.00

הגדרות נוספות

שפת מסמך:

תנאי תשלום:

מטבע המסמך:

ניתן לקשר קבלה לחשבונית מס שיצאה כבר או ללא מסמך מקשר

הפקת קבלה עבור ג'וס פלאס בע"מ

תאריך: 07/07/2021

בחר לקוח: ג'וס פלאס בע"מ

הפק עבור לקוח כללי

לבחור ג'וס פלאס

כותרת:

[רשימת חשבוניות פתוחות](#)

קבלה ללא מסמך קבלה לחשבונית מס באופציה הזאת המערכת תציג לכם חשבוניות מס שלא שוייכו לקבלות

סכום לתשלום מהחשבונית	יתרה	סה"כ כולל מע"מ	מס' חן	סוג מסמך	הופק בתאריך	כותרת	בחר
1105	1105	1,105.00	15	חשבונית מס	21/06/2021	עמלות מאי 2021	<input type="checkbox"/>
0.00	סך הכל						

קבלה - המשך

תחת אמצעי תשלום יש לבחור:

"הוסף אמצעי תשלום" < העברה בנקאית

* אם יש לכם ניכוי מס, יש להוסיף עוד אמצעי תשלום כנגד הניכוי מס

אמצעי תשלום

₪ 0.00 מזומן

הוסף אמצעי תשלום

- כרטיס אשראי
- המחאה / שיק
- העברה בנקאית
- פייפאל
- אחר
- ניכוי מס במקור

אמצעי תשלום

₪ 0.00 מזומן
העברה בנקאית

הסכום שהתקבל בבנק

סכום

פרטי חשבון הבנק שלכם

שם בנק

סניף

מס חשבון

₪ סכום

תאריך התשלום

07/07/2021

ניכוי מס במקור

07/07/2021

הוסף אמצעי תשלום

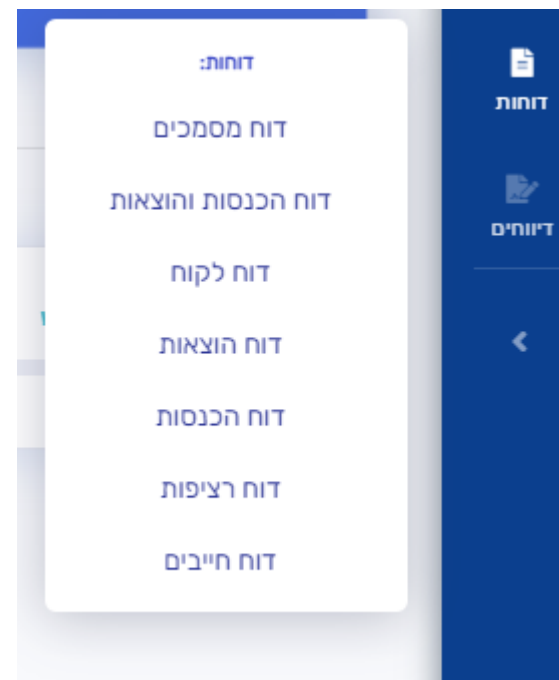
תחת לשונית "דוחות" < "דוח מסמכים" - ניתן לראות את כל המסמכים שהוצאתם

מכאן ניתן לשחזר מסמכים:

צפייה או הורדה



הדפסה / שליחה למייל האישי שלכם / WhatsApp



הצג דו"ח

01/08/2021

01/06/2021

דוח מסמכים

Excel

חפש מסמך

#	סוג מסמך	מס מסמך	הופק בתאריך	נושא	לקוח	סה"כ לפני מע"מ	סה"כ	
1	חשבונית עסקה	1	07/07/2021	עמלות יוני 2021	לקוח כללי	100	100	📄 📧 📱 📄 👁
2	חשבונית	15	21/06/2021	עמלות מאי 2021	ג'וס פלאס בע"מ	944.44	1105	📄 📧 📱 📄 👁

ראשון | קודם 1 | הבא | אחרון

תודה על שיתוף הפעולה!

לשאלות נוספות ממולץ לצפות גם בסרטון ההסבר

[לינק](#)

ולקרוא בעיון את קובץ השאלות והתשובות.